






# Curaschi – Sexualpädagogik für Bündner Kids

## Adebar Unterrichtsmaterial

### **Titel: Geschlechtsorgane**

	<b>Zyklus/ Klasse</b>	Zyklus 3 Oberstufe
	<b>Lernziel</b>	SUS lernen, Körperteile zu identifizieren, sie korrekt zu benennen und sie geschlechtlich zuzuordnen.
	<b>Dauer</b>	30 Minuten
	<b>Material</b>	Arbeitsblatt, Farbstifte
	<b>Varianten</b>	

## So geht es!



Innere Geschlechtsorgane  
Füge die Wörter zum richtigen Organ und Geschlecht zu.



Schreibe ein Wort an das Ende jedes Strichs auf dem Bild.

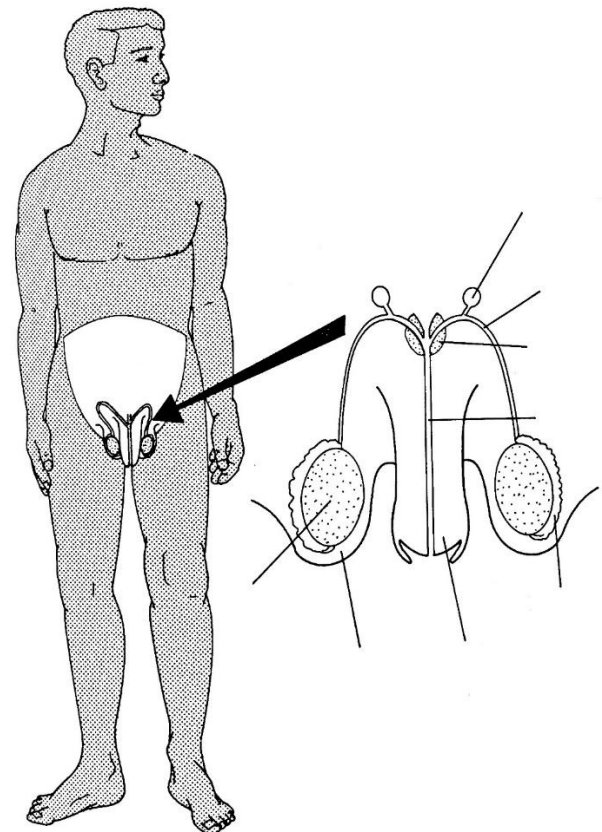
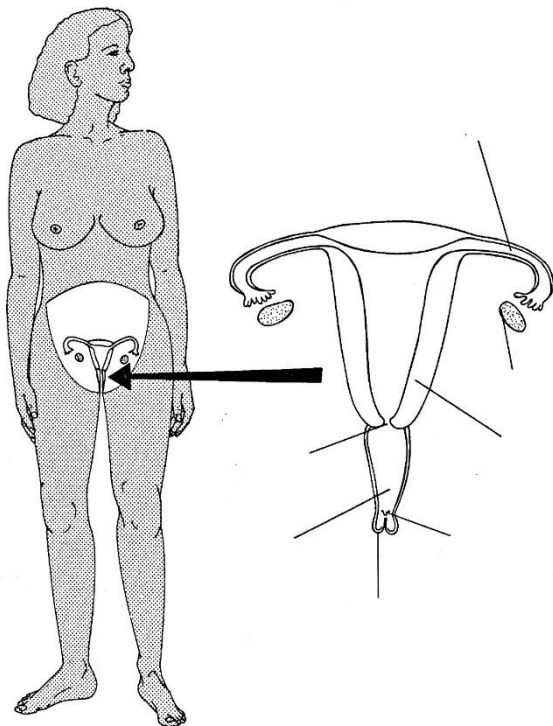
## Arbeitsblatt Geschlechtsorgane

### Weibliche und männliche innere Geschlechtsorgane

Füge die Wörter zum richtigen Organ.

Schreibe folgende Wörter an das Ende jedes Strichs auf dem Bild:

Gebärmutterhals, Hoden, Klitoris oder Kitzler, Nebenhoden, Prostata, Eierstock, Eileiter,  
Samenbläschen, Hodensack, Vagina, Penis, Vulvalippen, Uterus oder Gebärmutter, Samengang,  
Harnröhre



## Lösungsblatt – Geschlechtsorgane

