







Curaschi – Sexualpädagogik für Bündner Kids

Adebar Unterrichtsmaterial

Körperwissen

	Zyklus/ Klasse	Zyklus 1 Kindergarten
	Lernziel	Das Kind kann Körperteile benennen und kennt deren Funktionen. Das Kind lernt spielerisch, sein Vokabular und Sprachgefühl zu erweitern. Das Kind schult sein Symbolverständnis, indem es die Gegenstände jeweils zu dem passenden Bild zuordnet.
	Dauer	15 Minuten
	Material	Farbstifte Evtl. A 4 Blatt
	Varianten	Strichmännchen auf ein Blatt Papier malen. Das Kind versuchen lassen, sich vorzustellen wie es innen drin im Körper aussieht.
	Tipps	Kinderbuch Prof. Dietrich Grönemeyer Mein grosses Buch vom Körper Carlsen Verlag
	Weitere Informationen	Kinderbuch War ich auch in Mamas Bauch? Dagmar Geisler Loewe Verlag
	Quellen- nachweis	

So geht es!



Einleitung

Kinder lieben Sprachspiele und Reime, weil sie eine ganz einfache Struktur haben, sich leicht einprägen und somit bestimmte Lerninhalte leicht verstanden werden.

Die Lehrperson oder die Mutter oder der Vater lesen dem Kind den ersten Teil des Satzes vor und lassen das Kind laut wiederholen, bis das Kind den Reim auswendig sprechen kann.

Körperreim

Zwei Augen, eine Nase, zwei Ohren, einen Mund,
mein Gesicht ist ziemlich rund.

Breite Schultern, rechts ein Arm, links ein Arm und am Ende, da sind meine
beiden Hände.

Einen schmalen Hals, zwei Brüste, einen Bauchnabel in der Mitte von meinem
Bauch, und einen Rücken das hab ich natürlich auch.

Weiter unten sind meine beiden Füsse, rechts und links ein Bein, und zwischen
den Beinen was ist denn da?

Beim Knaben ein Penis und beim Mädchen eine Vulvina.

Hinten sitzt noch mein Po und der wackelt so!

Ruth Niederreiter©



Körperwissen

Was gehört zusammen?

Das Kind schult sein Symbolverständnis, indem es die Gegenstände jeweils dem passenden Bild zuordnet.

